

ça sert à quoi ?

- **Corriger un décalage**

Les élastiques ont pour but de corriger le décalage entre les arcades dentaires supérieure et inférieure.

- **Caler**

Ils vont également permettre aux dents de se caler correctement entre-elles et donc d'obtenir un résultat stable dans le temps.

- **La clef du traitement**

Plus ils seront mis, plus le traitement avancera. Une journée sans port d'élastique, c'est une semaine de perdue sur le traitement ! Les élastiques sont à changer tous les jours.

Vous pouvez manger avec, mais si vous êtes réellement gênés, vous pouvez les retirer. Mais attention pensez à les remettre !

Astuces !

Toujours avoir quelques élastiques sur soi, mettre ses élastiques sur son petit doigt pendant les repas.

gsk 
dentel

@juneastudio.fr

Gwenaëlle SEBILLE KERNAUDOUR

Docteur en Chirurgie Dentaire

Spécialiste qualifiée en Orthodontie exclusive

1 rue Hélène Boucher - 22300 LANNION

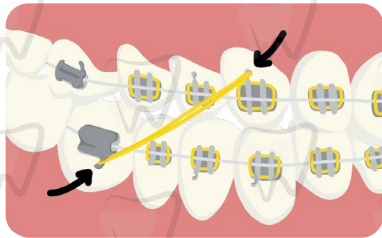
02 96 14 08 84

contact@dentel.bzh

www.dentel.bzh

LES ÉLASTIQUES

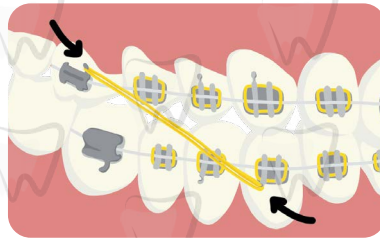
Élastiques classe 2



Position de l'élastique

- Crochet de la première molaire inférieure
- Crochet de la canine supérieure

Élastiques classe 3



Position de l'élastique

- Crochet de la première molaire supérieure
- Crochet de la canine inférieure

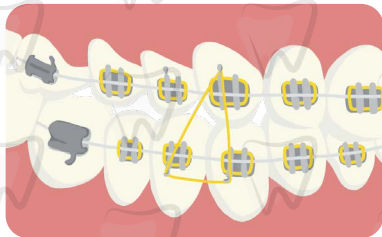
Élastiques béance



Position de l'élastique

- Crochets incisives latérales supérieures
- Crochets canines inférieures

Élastiques écureuil

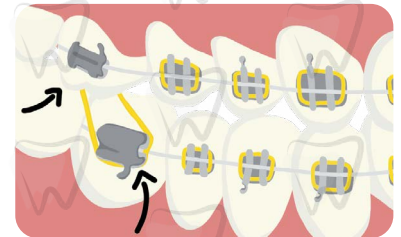


Position de l'élastique

- En triangle : _____

Type d'élastique	Côté (D/G)	Durée (J/N)

Criss-cross



Position de l'élastique

- Crochet de : _____
- Bouton collé : _____